



УПРАВЛЕНИЕ ФЕДЕРАЛЬНОЙ
СЛУЖБЫ ГОСУДАРСТВЕННОЙ
СТАТИСТИКИ ПО АЛТАЙСКОМУ
КРАЮ И РЕСПУБЛИКЕ АЛТАЙ

ПРОМЫШЛЕННОЕ ПРОИЗВОДСТВО

январь – август 2024 г.

30.09.2024

Республика Алтай

СОДЕРЖАНИЕ

Индекс промышленного производства	4
Индекс производства по виду деятельности «Добыча полезных ископаемых»	8
Индекс производства по виду деятельности «Обрабатывающие производства»	11
Индекс производства по виду деятельности «Обеспечение электрической энергией, газом и паром; кондиционирование воздуха»	14
Индекс производства по виду деятельности «Водоснабжение; водоотведение, организация сбора и утилизации отходов, деятельность по ликвидации загрязнений»	17

1

**Индекс промышленного
производства**

ИНДЕКС ПРОМЫШЛЕННОГО ПРОИЗВОДСТВА

январь – август 2024 г. в % к январю – августу 2023 г.

АЛТАЙКРАЙСТАТ

ИПП

100,5

Обеспечение электрической энергией, газом и паром; кондиционирование воздуха

109,2

Обрабатывающие производства

96,1

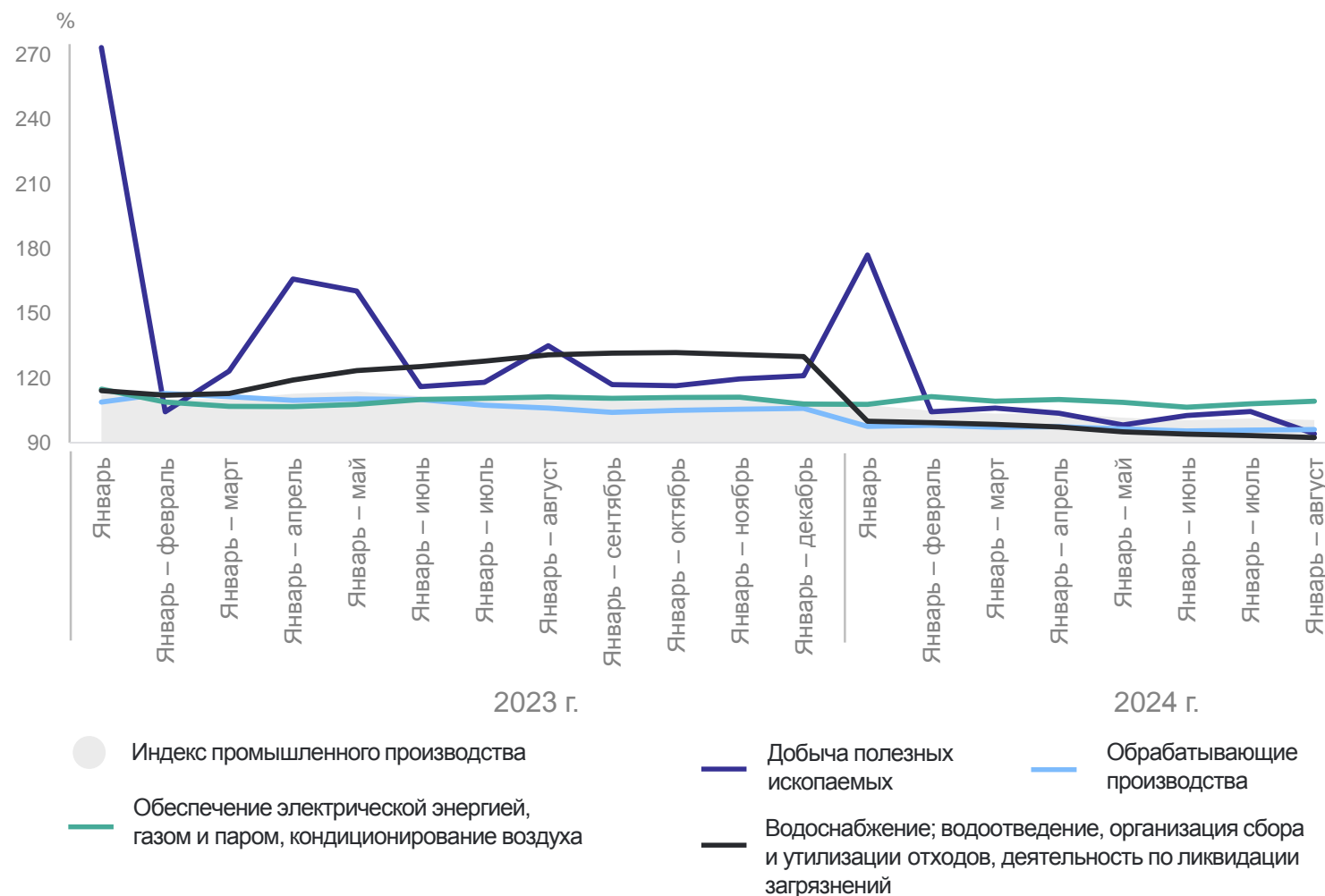
Добыча полезных ископаемых

94,1

Водоснабжение; водоотведение, организация сбора и утилизации отходов, деятельность по ликвидации загрязнений

92,4

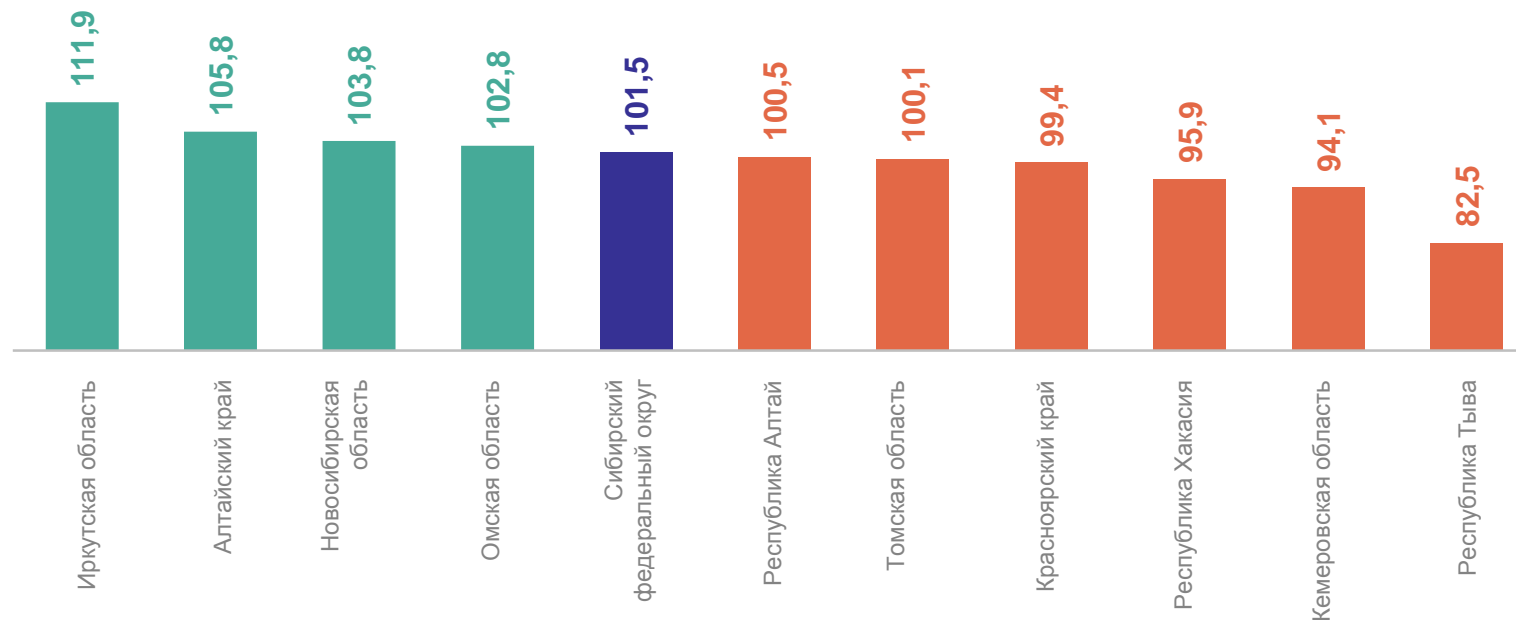
К соответствующему периоду предыдущего года



ИНДЕКСЫ ПРОМЫШЛЕННОГО ПРОИЗВОДСТВА ПО РЕГИОНАМ СФО

январь – август 2024 г. в % к январю – августу 2023 г.

АЛТАЙКРАЙСТАТ



4 субъекта
значение индекса
больше, чем по СФО

6 субъектов
значение индекса
меньше, чем по СФО

ОБЪЕМ ОТГРУЖЕННЫХ ТОВАРОВ, ВЫПОЛНЕННЫХ РАБОТ И УСЛУГ СОБСТВЕННЫМИ СИЛАМИ

январь – август 2024 г. в % к январю – августу 2023 г.

Промышленность

97,5

Обеспечение электрической энергией, газом и паром; кондиционирование воздуха

109,6

Водоснабжение; водоотведение, организация сбора и утилизации отходов, деятельность по ликвидации загрязнений

107,8

Обрабатывающие производства

91,8

Добыча полезных ископаемых

83,3

Структура объема отгруженных товаров собственного производства, выполненных работ и услуг собственными силами



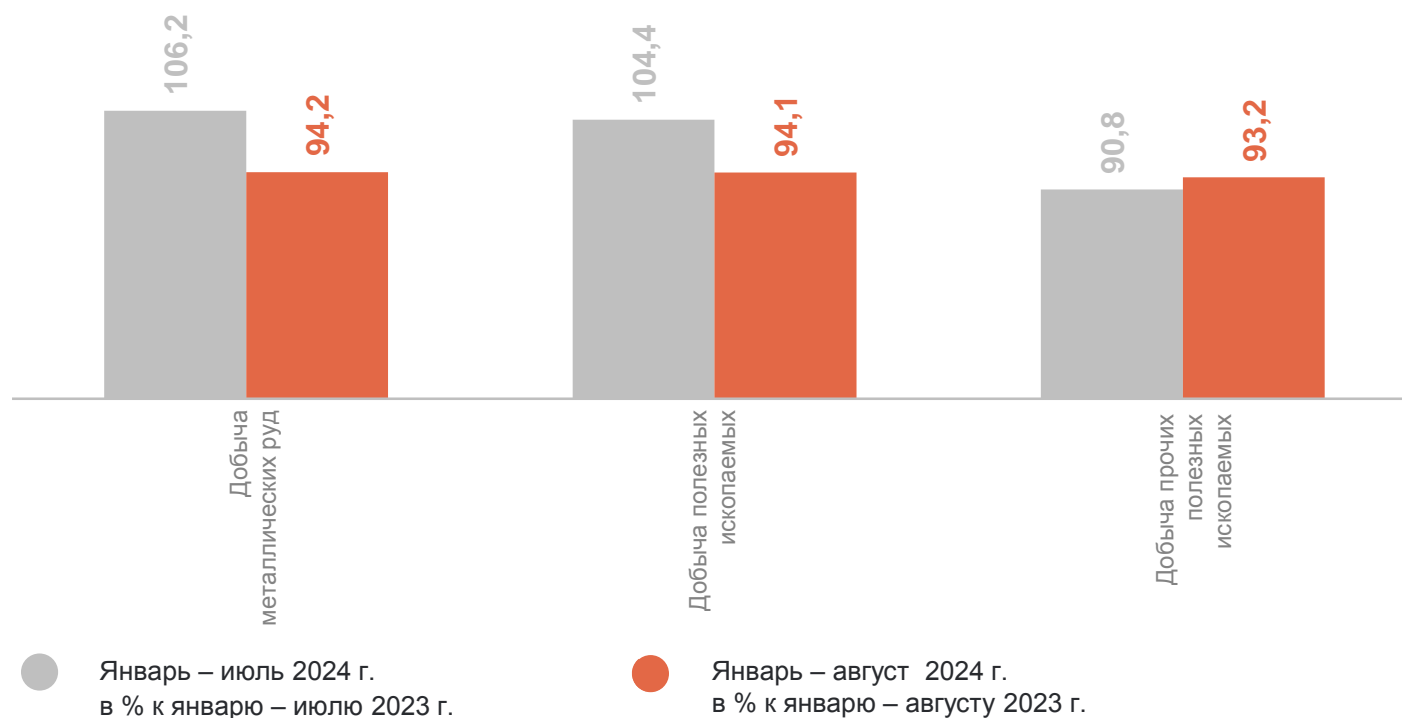
2

**Индекс производства
по виду деятельности
«Добыча полезных ископаемых»**

ИНДЕКСЫ ПРОИЗВОДСТВА ПО ВИДУ ДЕЯТЕЛЬНОСТИ «ДОБЫЧА ПОЛЕЗНЫХ ИСКОПАЕМЫХ»

январь – август 2024 г. в % к январю – августу 2023 г.

АЛТАЙКРАЙСТАТ

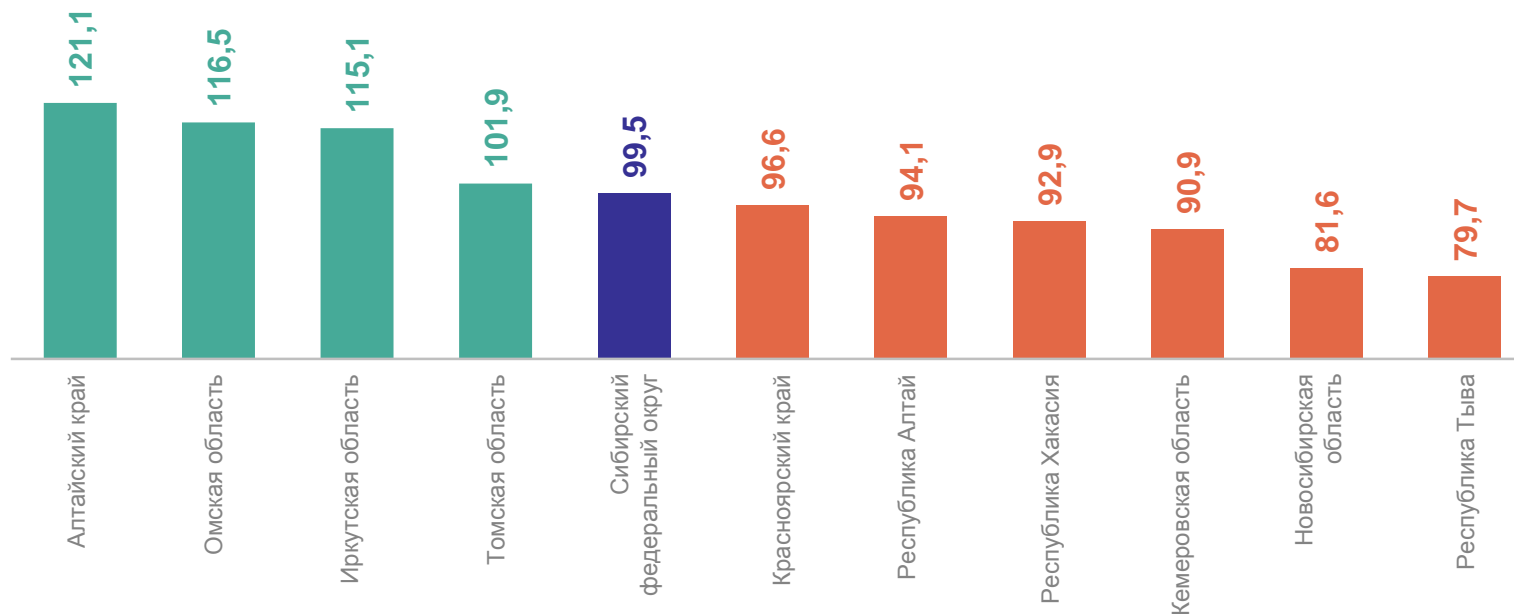


ИНДЕКСЫ ПРОИЗВОДСТВА ПО ВИДУ ДЕЯТЕЛЬНОСТИ «ДОБЫЧА ПОЛЕЗНЫХ ИСКОПАЕМЫХ» ПО РЕГИОНАМ СФО

январь – август 2024 г. в % к январю – августу 2023 г.

АЛТАЙКРАЙСТАТ

99,6 Российская Федерация
99,5 Сибирский федеральный округ
94,1 Республика Алтай



4 субъекта
значение индекса
больше, чем по СФО

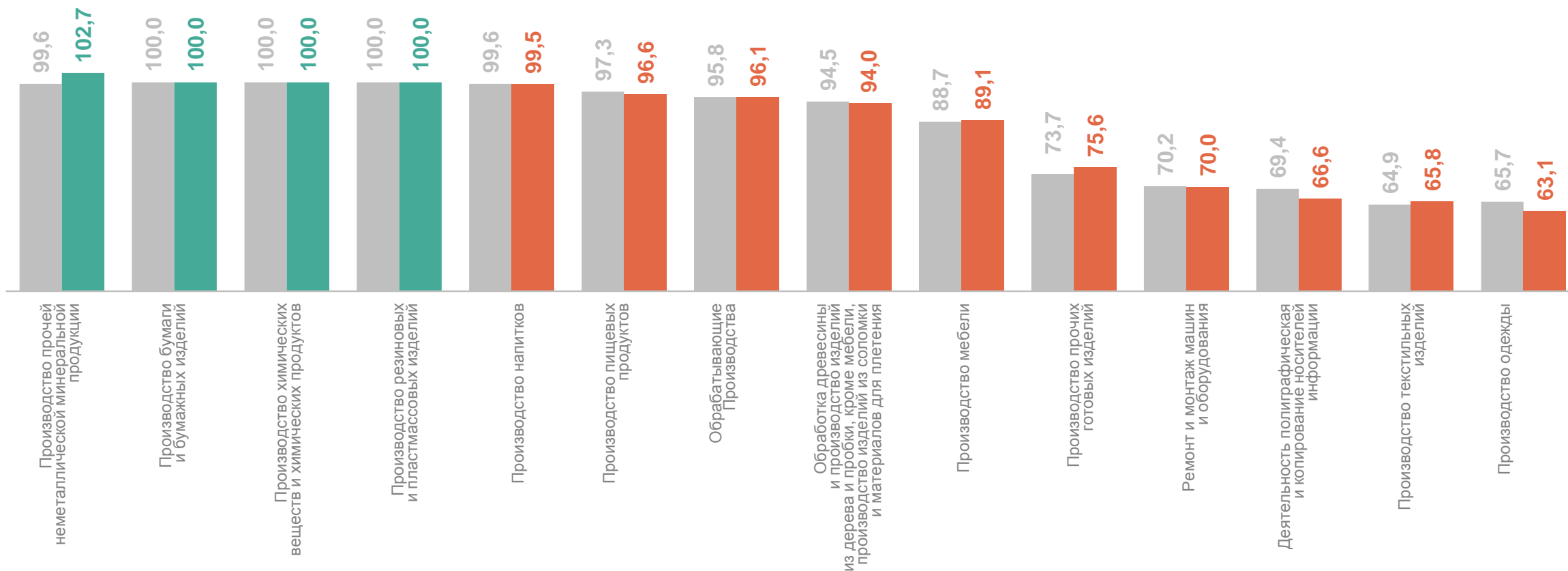
6 субъектов
значение индекса
меньше, чем по СФО

3

**Индекс производства
по виду деятельности
«Обрабатывающие производства»**

ИНДЕКСЫ ПРОИЗВОДСТВА ПО ВИДУ ДЕЯТЕЛЬНОСТИ «ОБРАБАТЫВАЮЩИЕ ПРОИЗВОДСТВА»

АЛТАЙКРАЙСТАТ



● Январь – июль 2024 г. в % к январю – июлю 2023 г.

● Январь – август 2024 г. в % к январю – августу 2023 г.

ПРОИЗВОДСТВО ОТДЕЛЬНЫХ ВИДОВ ПРОДУКЦИИ ОБРАБАТЫВАЮЩИХ ПРОИЗВОДСТВ

изменение выпуска в январе – августе 2024 г. в % к январю – августу 2023 г.

АЛТАЙКРАЙСТАТ

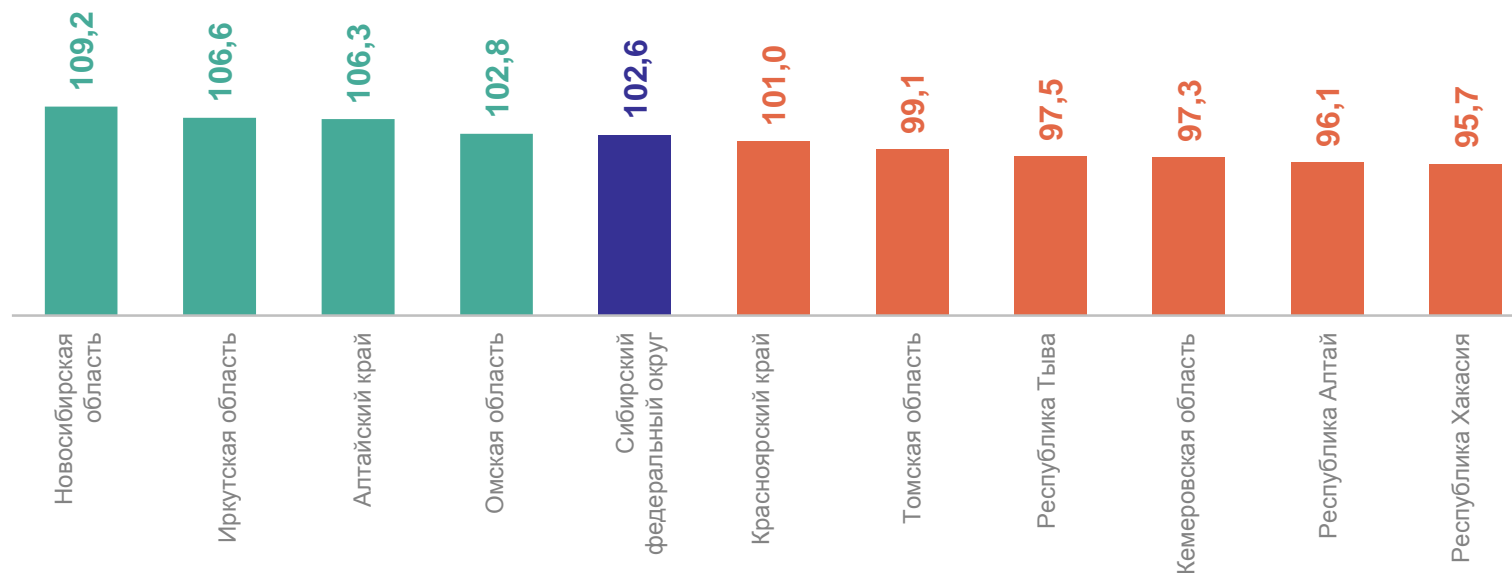
Кефир	55,8%	Бетон, готовый для заливки (товарный бетон)	4,9%	Услуги полиграфические и услуги, связанные с печатанием	7,3%
Смеси асфальтобетонные дорожные, аэродромные и асфальтобетон горячие	26,6%	Мясо и субпродукты	34,0%	Изделия колбасные, включая изделия колбасные для детского питания	5,9%
Молоко жидкое обработанное, включая молоко для детского питания	24,9%	Консервы мясные (мясосодержащие), включая консервы для детского питания	12,3%	Изделия хлебобулочные недлительного хранения	4,3%
Блоки и прочие изделия сборные строительные для зданий и сооружений из цемента, бетона или искусственного камня	5,3%	Пиломатериалы хвойных пород	8,5%	Масло сливочное и пасты масляные	0,1%

● Увеличение ● Снижение

ИНДЕКСЫ ПРОИЗВОДСТВА ПО ВИДУ ДЕЯТЕЛЬНОСТИ «ОБРАБАТЫВАЮЩИЕ ПРОИЗВОДСТВА» ПО РЕГИОНАМ СФО

январь – август 2024 г. в % к январю – августу 2023 г.

АЛТАЙКРАЙСТАТ



4 субъекта значение индекса больше, чем по СФО

6 субъектов значение индекса меньше, чем по СФО

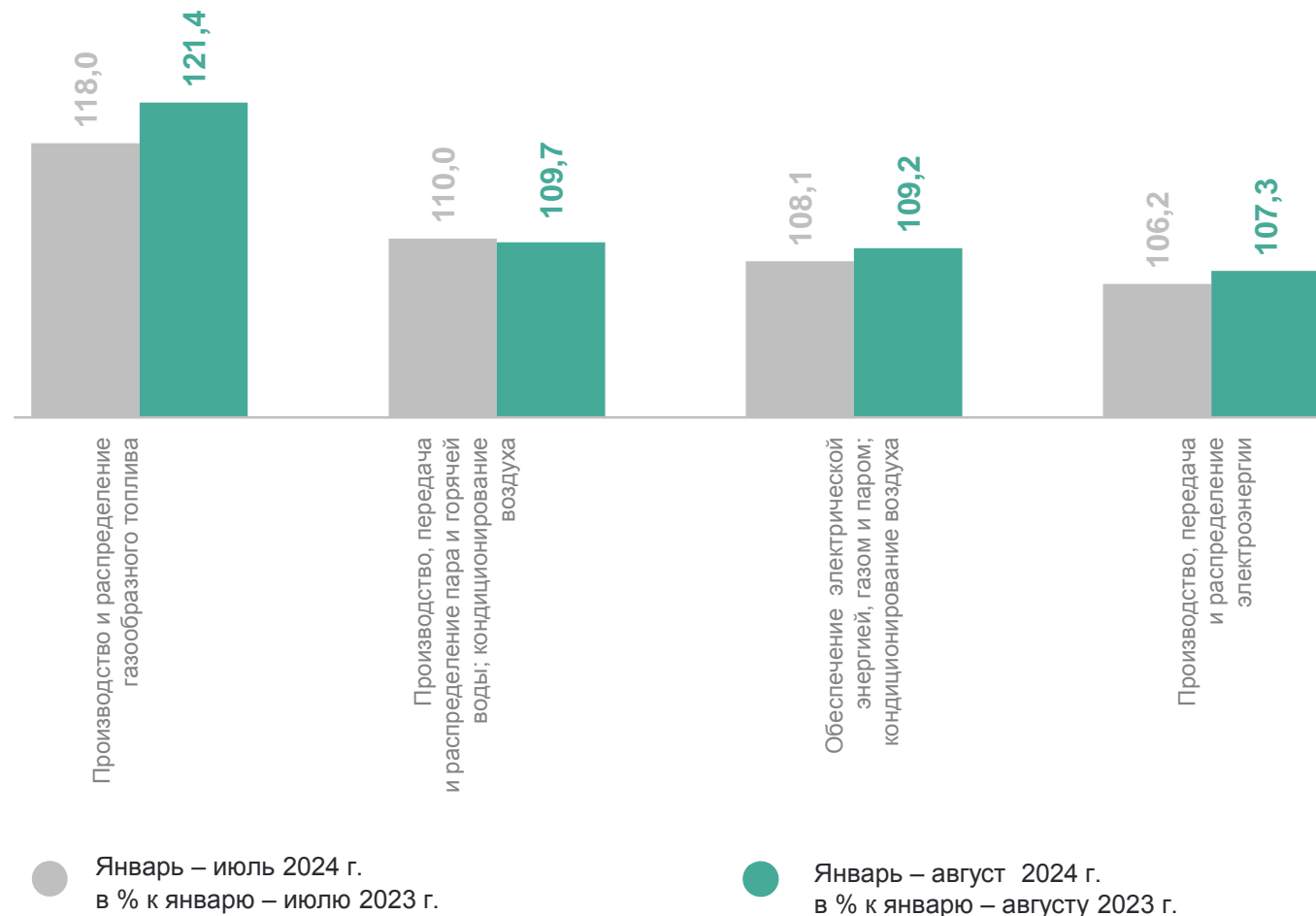
4

**Индекс производства
по виду деятельности «Обеспечение
электрической энергией, газом и паром;
кондиционирование воздуха»**

ИНДЕКСЫ ПРОИЗВОДСТВА ПО ВИДУ ДЕЯТЕЛЬНОСТИ «ОБЕСПЕЧЕНИЕ ЭЛЕКТРИЧЕСКОЙ ЭНЕРГИЕЙ, ГАЗОМ И ПАРОМ; КОНДИЦИОНИРОВАНИЕ ВОЗДУХА»

январь – август 2024 г. в % к январю – августу 2023 г.

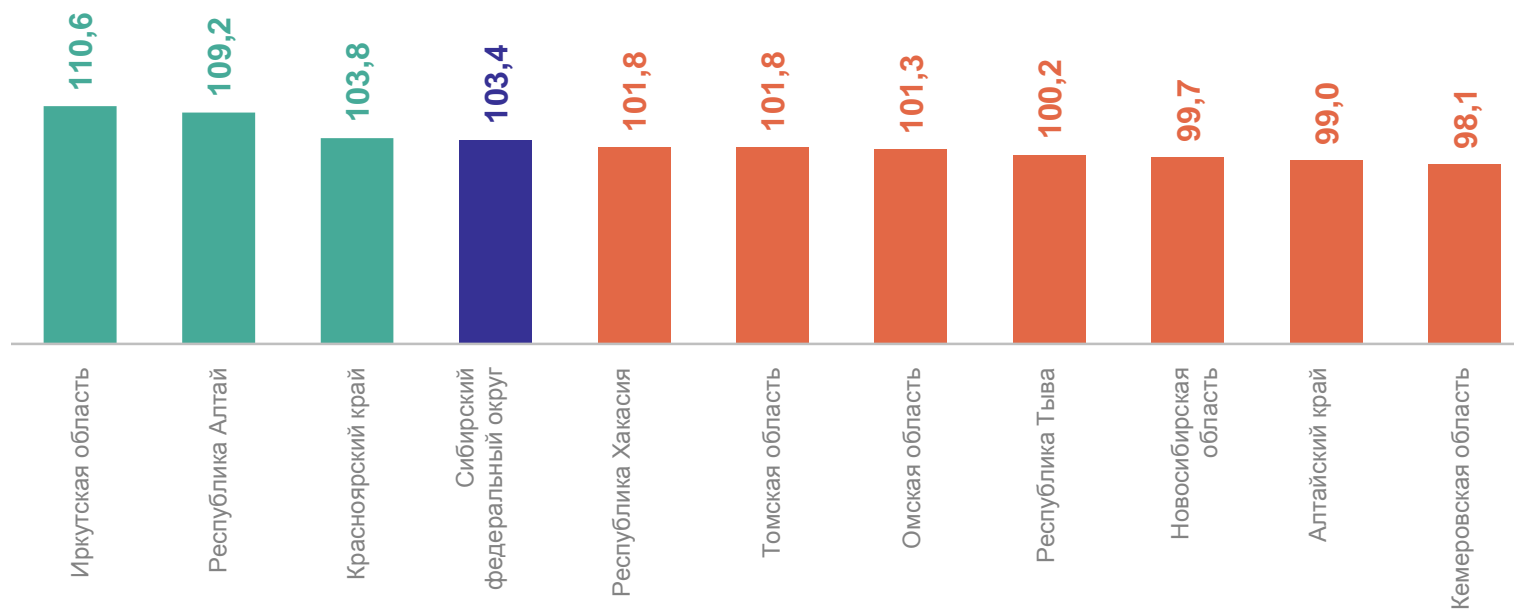
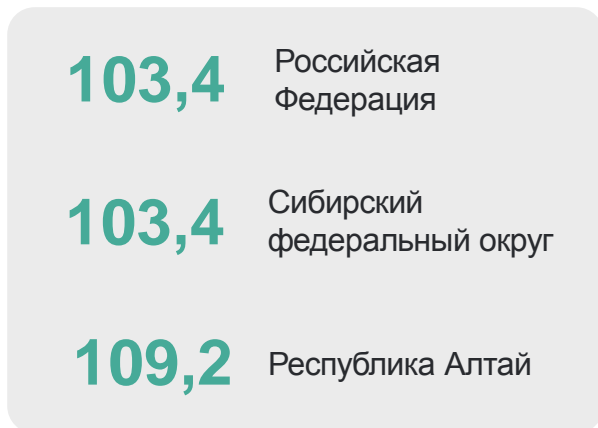
АЛТАЙКРАЙСТАТ



ИНДЕКСЫ ПРОИЗВОДСТВА ПО ВИДУ ДЕЯТЕЛЬНОСТИ «ОБЕСПЕЧЕНИЕ ЭЛЕКТРИЧЕСКОЙ ЭНЕРГИЕЙ, ГАЗОМ И ПАРОМ; КОНДИЦИОНИРОВАНИЕ ВОЗДУХА» ПО РЕГИОНАМ СФО

январь – август 2024 г. в % к январю – августу 2023 г.

АЛТАЙКРАЙСТАТ



3 субъекта
значение индекса
больше, чем по СФО

7 субъектов
значение индекса
меньше, чем по СФО

5

**Индекс производства по виду деятельности
«Водоснабжение; водоотведение,
организация сбора и утилизации отходов,
деятельность по ликвидации загрязнений»**

ИНДЕКСЫ ПРОИЗВОДСТВА ПО ВИДУ ДЕЯТЕЛЬНОСТИ «ВОДОСНАБЖЕНИЕ; ВОДООТВЕДЕНИЕ, ОРГАНИЗАЦИЯ СБОРА И УТИЛИЗАЦИИ ОТХОДОВ, ДЕЯТЕЛЬНОСТЬ ПО ЛИКВИДАЦИИ ЗАГРЯЗНЕНИЙ»

январь – август 2024 г. в % к январю – августу 2023 г.

АЛТАЙКРАЙСТАТ

Водоснабжение; водоотведение,
организация сбора и утилизации
отходов, деятельность
по ликвидации загрязнений

92,4

Забор, очистка и распределение
воды

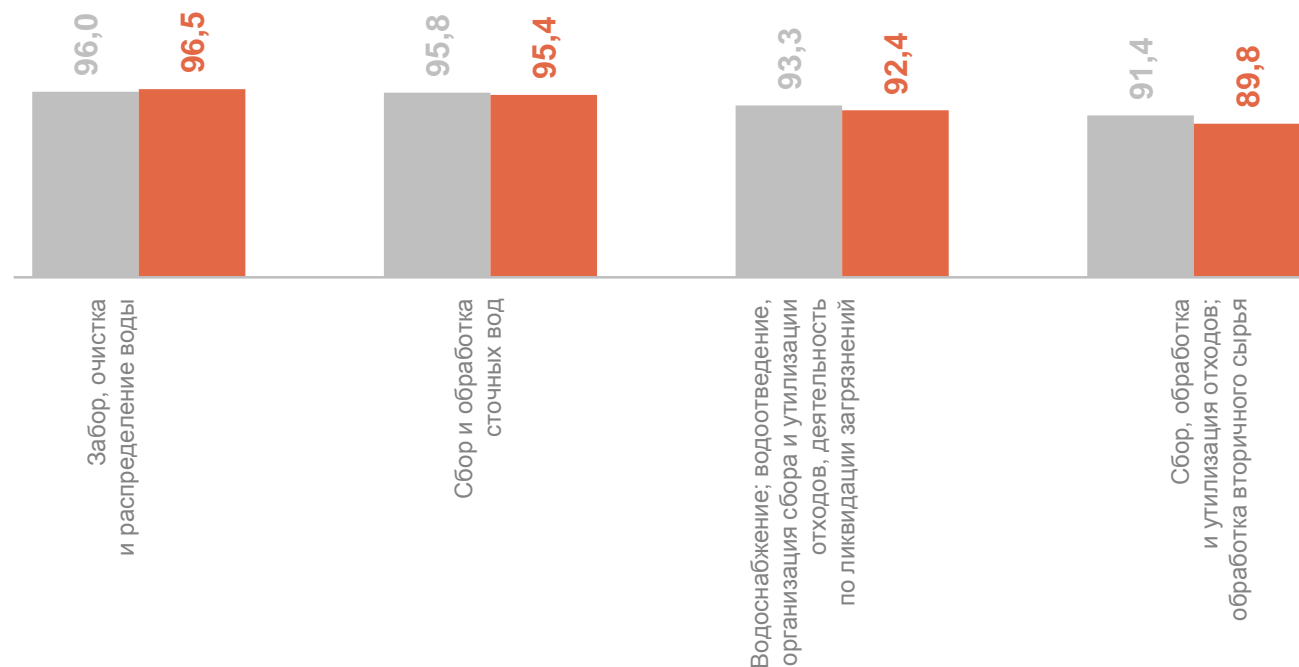
96,5

Сбор и обработка сточных вод

95,4

Сбор, обработка и утилизация
отходов; обработка вторичного
сырья

89,8



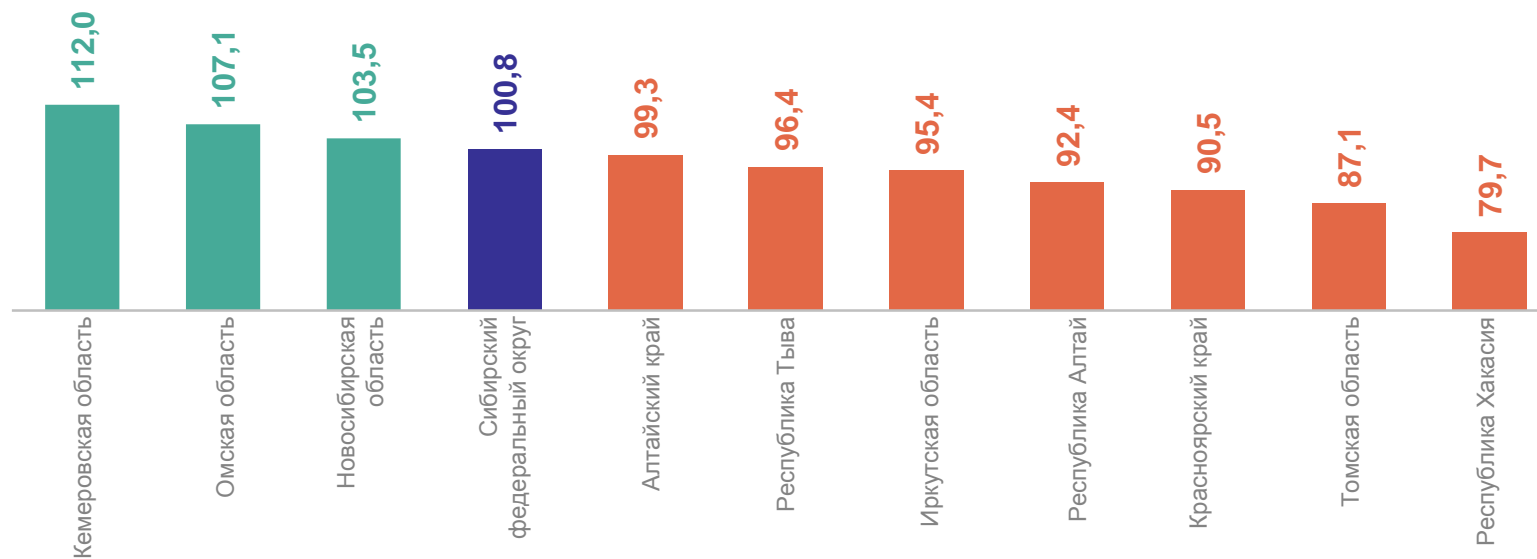
● Январь – июль 2024 г.
в % к январю – июлю 2023 г.

● Январь – август 2024 г.
в % к январю – августу 2023 г.

ИНДЕКСЫ ПРОИЗВОДСТВА ПО ВИДУ ДЕЯТЕЛЬНОСТИ «ВОДОСНАБЖЕНИЕ; ВОДООТВЕДЕНИЕ, ОРГАНИЗАЦИЯ СБОРА И УТИЛИЗАЦИИ ОТХОДОВ, ДЕЯТЕЛЬНОСТЬ ПО ЛИКВИДАЦИИ ЗАГРЯЗНЕНИЙ» ПО РЕГИОНАМ СФО

январь – август 2024 г. в % к январю – август 2023 г.

АЛТАЙКРАЙСТАТ



3 субъекта значение индекса больше, чем по СФО

7 субъектов значение индекса меньше, чем по СФО